



2021년 1분기 실적발표자료

본 자료에 포함된 회사의 경영실적에 대한 모든 정보는  
한국채택 국제회계기준(K-IFRS)에 따라 연결기준으로 작성되었습니다.

본 자료는 2021년 1분기 실적에 대한 외부감사인의 회계검토가 완료되지 않은  
상태에서 작성된 자료입니다.

따라서 최종 재무자료는 회계검토 과정에서 변경될 수 있습니다.

# 1. 전사 실적

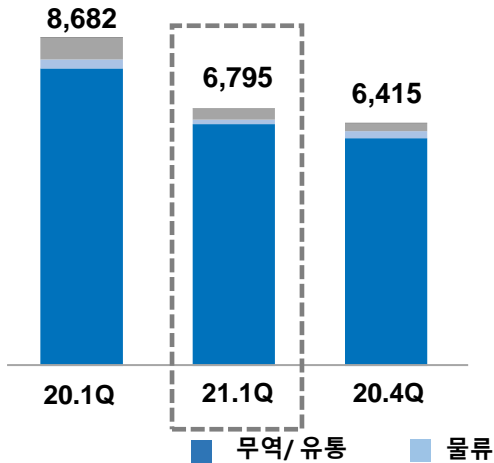
(단위 : 억원)

구분	당분기	전분기	QoQ	당기누적	전년동기누적	YoY
	2021.1Q	2020.4Q		2021.1Q	2020.1Q	
매출액	6,795	6,415	5.9%	6,795	8,682	△21.7%
영업이익	81	△89	흑자전환	81	195	△58.7%
세전이익	54	△961	흑자전환	54	118	△53.9%
당기순이익	26	△1,005	흑자전환	26	83	△68.4%

\*IFRS연결재무제표 기준

## 2. 사업부문별 매출 및 영업이익 분석

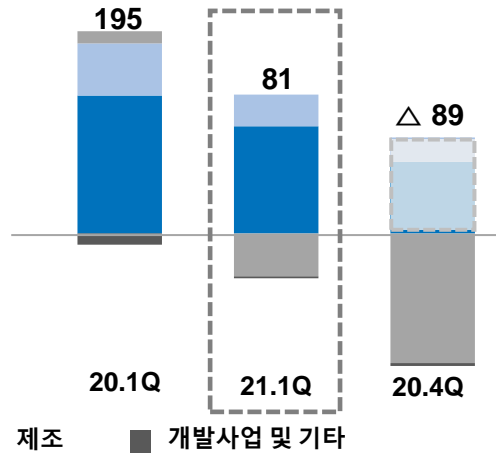
### 매출



구분	20.1Q	21.1Q	20.4Q
무역 / 유통	7,856	6,379	6,013
물류	232	125	186
제조	584	285	211
개발사업 및 기타	10	6	5
<b>합계</b>	<b>8,682</b>	<b>6,795</b>	<b>6,415</b>

- **무역/유통 YoY  $\Delta 18.8\%$**   
- COVID-19 영향으로 트레이딩 매출 감소
- **물류 YoY  $\Delta 46.1\%$**   
- 특장차 매출 감소
- **제조 YoY  $\Delta 51.1\%$**   
- COVID-19로 인한 업황 경색 및 수주 감소
- **개발사업 및 기타  $\Delta 41.9\%$**   
- 유가하락 등으로 매출 감소

### 영업이익

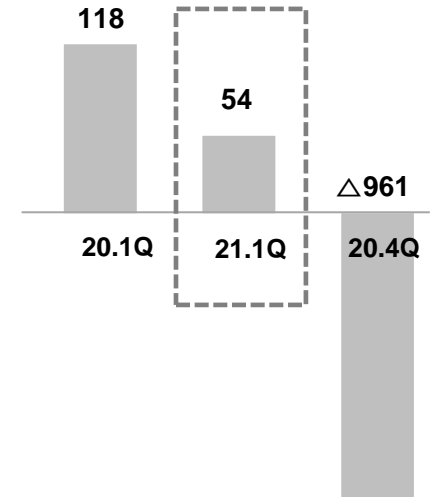


구분	20.1Q	21.1Q	20.4Q
무역 / 유통	148	105	77
물류	46	24	26
제조	13	$\Delta 46$	$\Delta 189$
개발사업 및 기타	$\Delta 12$	$\Delta 2$	$\Delta 3$
<b>합계</b>	<b>195</b>	<b>81</b>	<b><math>\Delta 89</math></b>

- **무역/유통 YoY  $\Delta 29.5\%$**   
- 매출 감소 및 석유화학, 에너지 부문 수익 감소
- **물류 YoY  $\Delta 47.8\%$**   
- 매출 감소에 따른 이익 감소
- **제조 YoY 적자전환**  
- 플랜트시장 침체에 따른 수주 급감으로 적자전환
- **개발사업 및 기타  $+87.0\%$**   
- 자산손상 인식에 따른 감가상각비 등 감소 효과로 이익 개선

### 세전이익

(단위 : 억원)



- **세전이익 YoY  $\Delta 53.9\%$**   
- 영업이익 YoY  $\Delta 58.7\%$   
- 영업외손익 YoY  $\Delta 33.2\%$

### 3. 요약연결재무제표

(단위 : 백만원)

구분	2020 1Q	2020 2Q	2020 3Q	2020 4Q	2021 1Q
<b>자 산</b>	<b>1,283,936</b>	<b>1,176,606</b>	<b>1,087,622</b>	<b>956,822</b>	<b>1,026,302</b>
<b>유동자산</b>	<b>798,679</b>	<b>693,746</b>	<b>614,616</b>	<b>560,816</b>	<b>639,359</b>
현금 및 현금성자산	101,769	117,008	108,475	92,488	115,168
매출채권 및 기타유동채권	458,079	383,256	321,997	326,721	355,657
재고자산	147,928	119,810	119,711	90,631	106,117
기타	90,903	73,672	64,433	50,976	62,417
<b>비유동자산</b>	<b>485,257</b>	<b>482,860</b>	<b>473,006</b>	<b>396,005</b>	<b>386,943</b>
유형자산	354,199	350,664	347,314	327,024	324,584
무형자산	74,017	72,812	72,070	7,469	8,115
기타	57,041	59,384	53,622	61,512	54,244
<b>부 채</b>	<b>900,299</b>	<b>786,495</b>	<b>694,842</b>	<b>657,806</b>	<b>731,903</b>
유동부채	750,614	634,909	577,584	540,318	595,386
비유동부채	149,684	151,586	117,258	117,488	136,517
<b>총차입금</b>	<b>568,463</b>	<b>507,509</b>	<b>455,611</b>	<b>421,588</b>	<b>459,309</b>
<b>자 본</b>	<b>383,637</b>	<b>390,111</b>	<b>392,780</b>	<b>299,016</b>	<b>294,399</b>
부채비율	234.7%	201.6%	176.9%	220.0%	248.6%
<b>매출액</b>	<b>868,157</b>	<b>663,902</b>	<b>641,495</b>	<b>641,467</b>	<b>679,475</b>
영업이익	19,506	14,288	7,449	△8,943	8,064
세전이익	11,794	11,063	3,651	△96,084	5,432
당기순이익	8,273	7,843	2,300	△100,555	2,617